

Projekt: A11.1 - Pruvlak stresni krajni- 1.9m

Číslo projektu:

Autor:

Obsah

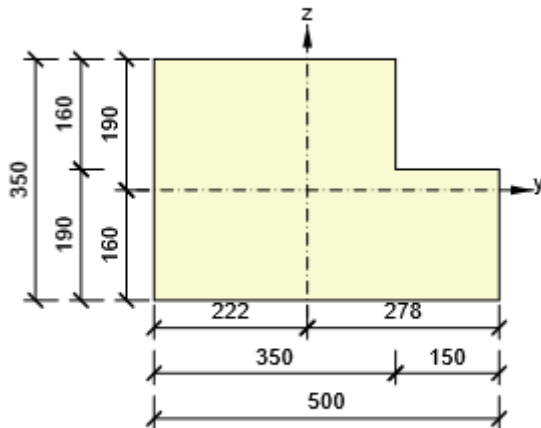
- 1 Data projektu
- 2 Průřezy
- 3 Materiál
- 4 Geometrie
- 5 Zatěžovací stavy
- 6 Zatížení
- 7 Kombinace zatížení
- 8 Výsledky
- 9 Posouzení betonu

1 Data projektu

Název projektu	A11.1 - Pruvlak stresni krajni- 1.9m
Číslo projektu	
Autor	
Popis	
Datum	22.03.2021
Národní norma	EN
Národní příloha	Česká
Typ nosníku	Monolitický železobetonový nosník

2 Průřezy

1. L tvar 350, 500

Symbol	Hodnota	Jednotka	
Materiál	C45/55		
A	151000	[mm ²]	
S _y	0	[mm ³]	
S _z	0	[mm ³]	
I _y	1484231843	[mm ⁴]	
I _z	2749012141	[mm ⁴]	
C _{gy}	0	[mm]	
C _{gz}	0	[mm]	
i _y	99	[mm]	
i _z	135	[mm]	

3 Materiál

Projekt: A11.1 - Průvlak stresní krajní- 1.9m

Číslo projektu:

Autor:

Beton

Název	f_{ck} [MPa]	f_{cm} [MPa]	f_{ctm} [MPa]	E_{cm} [MPa]	μ [-]	Jednotková hmotnost [kg/m³]
C45/55	45.0	53.0	3.8	36283.2	0.20	2500
$\epsilon_{c2} = 20.0 \cdot 10^{-4}$, $\epsilon_{cu2} = 35.0 \cdot 10^{-4}$, $\epsilon_{c3} = 17.5 \cdot 10^{-4}$, $\epsilon_{cu3} = 35.0 \cdot 10^{-4}$, Exponent - n: 2.00, Rozměr zrna kameniva = 16 mm, Třída cementu: R (s = 0.20), Typ diagramu: Parabolický						

Výztuž

Název	f_{yk} [MPa]	f_{tk} [MPa]	E [MPa]	μ [-]	Jednotková hmotnost [kg/m³]
B 500B	500.0	540.0	200000.0	0.20	7850
$f_{tk}/f_{yk} = 1.08$, $\epsilon_{uk} = 500.0 \cdot 10^{-4}$, Typ: Vložky, Povrch výztuže: Žebírkový, Třída: B, Výroba: Za tepla válcovaná, Typ diagramu: Bilineární se stoupající horní větví					

4 Geometrie

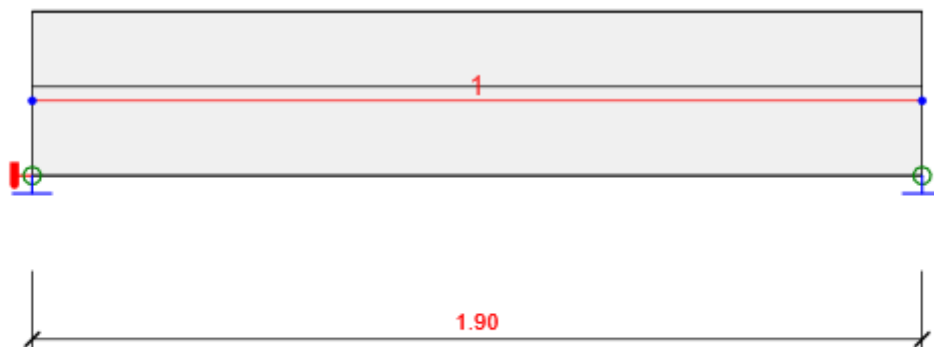


Schéma konstrukce

Směry zatížení a okrajové podmínky nemusí v rozvinutém pohledu souhlasit se skutečnými směry ve 3D

Prvky

Prvek	Délka [m]	Delta X [m]	Delta Y [m]	Průřez
1	1.90	1.90	0.00	1 - L tvar 350, 500

Uzly

Uzel	X [m]	Y [m]	Z [m]	Podpora
1	0.00	0.00	0.00	XYZRx

Projekt: A11.1 - Pruvlak stresni krajni- 1.9m

Číslo projektu:

Autor:

Uzel	X [m]	Y [m]	Z [m]	Podpora
2	1.90	0.00	0.00	YZ

5 Zatěžovací stavy

Jméno	Typ	Skupina zatížení	Zatížení [kN/m]
SW	Stálé	LG1	0.0
LC02-Stálé	Stálé	LG1	0.0
LC03.1-Stálé	Stálé	LG1	0.0
LC03.2-Stálé	Stálé	LG1	0.0
LC03.3-Stálé	Stálé	LG1	0.0
LC04-Stálé	Stálé	LG1	0.0
LC05-Stálé	Stálé	LG1	0.0
LC06-Stálé	Stálé	LG1	0.0
LC07.1-Užitné stropy	Proměnné	LG4-kat. C	0.0
LC07.2-Užitné stropy	Proměnné	LG4-kat. C	0.0
LC07.3-Užitné stropy	Proměnné	LG4-kat. C	0.0
LC07.4-Užitné stropy	Proměnné	LG4-kat. C	0.0
LC07.5-Užitné stropy	Proměnné	LG4-kat. C	0.0
LC07.6-Užitné stropy	Proměnné	LG4-kat. C	0.0
LC08.1-Užitné příčky	Proměnné	LG4-kat. C	0.0
LC08.2-Užitné příčky	Proměnné	LG4-kat. C	0.0
LC08.3-Užitné příčky	Proměnné	LG4-kat. C	0.0
LC08.4-Užitné příčky	Proměnné	LG4-kat. C	0.0
LC08.5-Užitné příčky	Proměnné	LG4-kat. C	0.0
LC08.6-Užitné příčky	Proměnné	LG4-kat. C	0.0
LC09.1-Užitné střecha	Proměnné	LG5-kat. H	0.0
LC09.2-Užitné střecha	Proměnné	LG5-kat. H	0.0
LC09.3-Užitné střecha	Proměnné	LG5-kat. H	0.0
LC09.4-Užitné střecha	Proměnné	LG5-kat. H	0.0
LC10.1-Sníh	Proměnné	LG6-snih	0.0
LC10.2-Sníh	Proměnné	LG6-snih	0.0
LC10.3-Sníh	Proměnné	LG6-snih	0.0
LC10.4-Sníh	Proměnné	LG6-snih	0.0
LC11.1-Vítr	Proměnné	LG7-vitr	0.0
LC11.2-Vítr	Proměnné	LG7-vitr	0.0
LC11.3-Vítr	Proměnné	LG7-vitr	0.0
LC11.4-Vítr	Proměnné	LG7-vitr	0.0

Skupiny stálých zatížení

Jméno	Y _{G, sub} [-]	Y _{G, inf} [-]	ξ [-]
LG1	1.35	1.00	0.85

Skupiny proměnných zatížení

Jméno	Typ	Y_q [-]	Ψ_0 [-]	Ψ_1 [-]	Ψ_2 [-]
LG2-kat. A	Standardní	1.50	0.70	0.50	0.30
LG3-kat. B	Standardní	1.50	0.70	0.50	0.30
LG4-kat. C	Standardní	1.50	0.70	0.70	0.60
LG5-kat. H	Standardní	1.50	0.00	0.00	0.00
LG6-sníh	Standardní	1.50	0.50	0.20	0.00
LG7-vítr	Výběrová	1.50	0.60	0.20	0.00

6 Zatížení

7 Kombinace zatížení

Jméno	Typ	Vyhodnocení
CO45	MSP kvazi	Eurokód, vzorec 6.16b
SW; LC02-Stálé; LC03.1-Stálé; LC03.2-Stálé; LC03.3-Stálé; LC04-Stálé; LC05-Stálé; LC06-Stálé; LC07.1-Užitné stropy; LC07.2-Užitné stropy; LC07.3-Užitné stropy; LC07.4-Užitné stropy; LC07.5-Užitné stropy; LC07.6-Užitné stropy; LC08.1-Užitné příčky; LC08.2-Užitné příčky; LC08.3-Užitné příčky; LC08.4-Užitné příčky; LC08.5-Užitné příčky; LC08.6-Užitné příčky; LC09.1-Užitné střecha; LC09.2-Užitné střecha; LC09.3-Užitné střecha; LC09.4-Užitné střecha; LC10.1-Sníh; LC10.2-Sníh; LC10.3-Sníh; LC10.4-Sníh; LC11.1-Vítr; LC11.2-Vítr; LC11.3-Vítr; LC11.4-Vítr		
CO44	MSP častá	Eurokód, vzorec 6.15b
SW; LC02-Stálé; LC03.1-Stálé; LC03.2-Stálé; LC03.3-Stálé; LC04-Stálé; LC05-Stálé; LC06-Stálé; LC07.1-Užitné stropy; LC07.2-Užitné stropy; LC07.3-Užitné stropy; LC07.4-Užitné stropy; LC07.5-Užitné stropy; LC07.6-Užitné stropy; LC08.1-Užitné příčky; LC08.2-Užitné příčky; LC08.3-Užitné příčky; LC08.4-Užitné příčky; LC08.5-Užitné příčky; LC08.6-Užitné příčky; LC09.1-Užitné střecha; LC09.2-Užitné střecha; LC09.3-Užitné střecha; LC09.4-Užitné střecha; LC10.1-Sníh; LC10.2-Sníh; LC10.3-Sníh; LC10.4-Sníh; LC11.1-Vítr; LC11.2-Vítr; LC11.3-Vítr; LC11.4-Vítr		
CO43	MSP char	Eurokód, vzorec 6.14b
SW; LC02-Stálé; LC03.1-Stálé; LC03.2-Stálé; LC03.3-Stálé; LC04-Stálé; LC05-Stálé; LC06-Stálé; LC07.1-Užitné stropy; LC07.2-Užitné stropy; LC07.3-Užitné stropy; LC07.4-Užitné stropy; LC07.5-Užitné stropy; LC07.6-Užitné stropy; LC08.1-Užitné příčky; LC08.2-Užitné příčky; LC08.3-Užitné příčky; LC08.4-Užitné příčky; LC08.5-Užitné příčky; LC08.6-Užitné příčky; LC09.1-Užitné střecha; LC09.2-Užitné střecha; LC09.3-Užitné střecha; LC09.4-Užitné střecha; LC10.1-Sníh; LC10.2-Sníh; LC10.3-Sníh; LC10.4-Sníh; LC11.1-Vítr; LC11.2-Vítr; LC11.3-Vítr; LC11.4-Vítr		
CO42	MSÚ základní	Eurokód, vzorec 6.10 a,b
SW; LC02-Stálé; LC03.1-Stálé; LC03.2-Stálé; LC03.3-Stálé; LC04-Stálé; LC05-Stálé; LC06-Stálé; LC07.1-Užitné stropy; LC07.2-Užitné stropy; LC07.3-Užitné stropy; LC07.4-Užitné stropy; LC07.5-Užitné stropy; LC07.6-Užitné stropy; LC08.1-Užitné příčky; LC08.2-Užitné příčky; LC08.3-Užitné příčky; LC08.4-Užitné příčky; LC08.5-Užitné příčky; LC08.6-Užitné příčky; LC09.1-Užitné střecha; LC09.2-Užitné střecha; LC09.3-Užitné střecha; LC09.4-Užitné střecha; LC10.1-Sníh; LC10.2-Sníh; LC10.3-Sníh; LC10.4-Sníh; LC11.1-Vítr; LC11.2-Vítr; LC11.3-Vítr; LC11.4-Vítr		

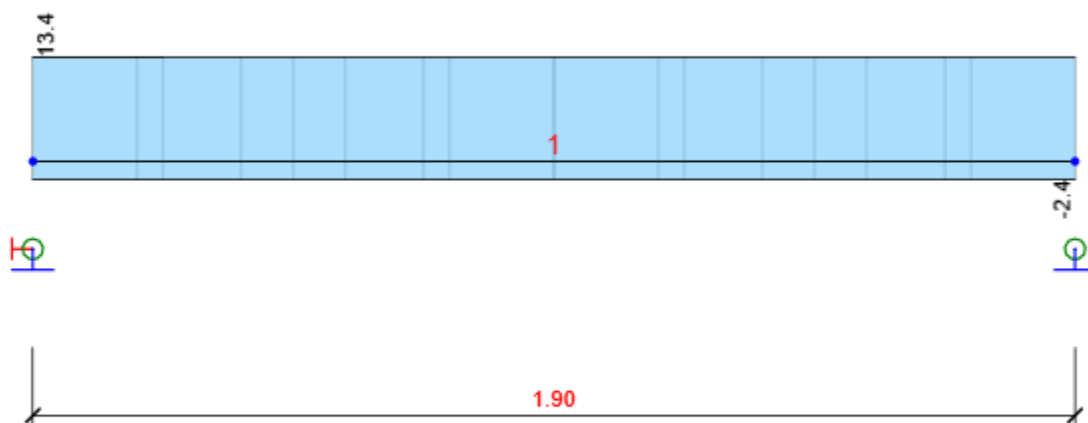
8 Výsledky

Projekt: A11.1 - Pruvlak stresni krajni- 1.9m

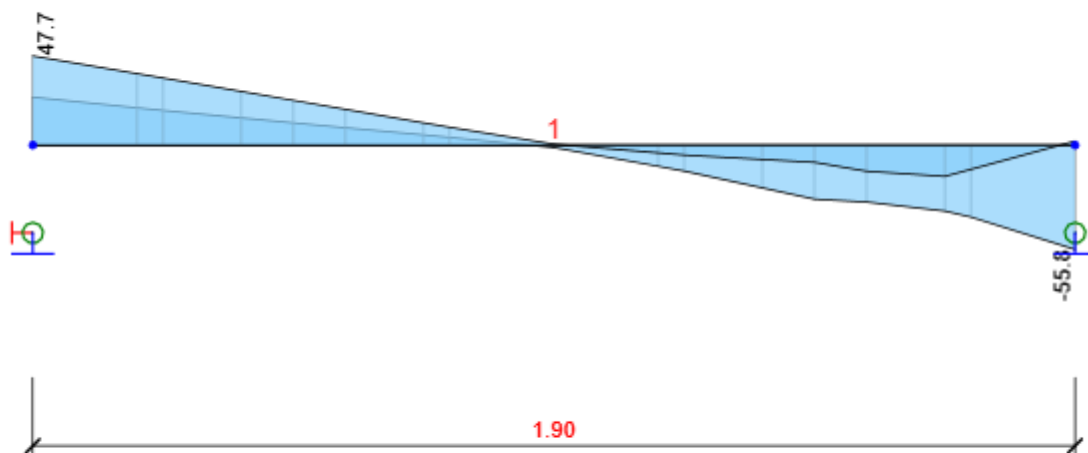
Číslo projektu:

Autor:

Obálky



Všechny kombinace, N [kN], Síly k těžišti

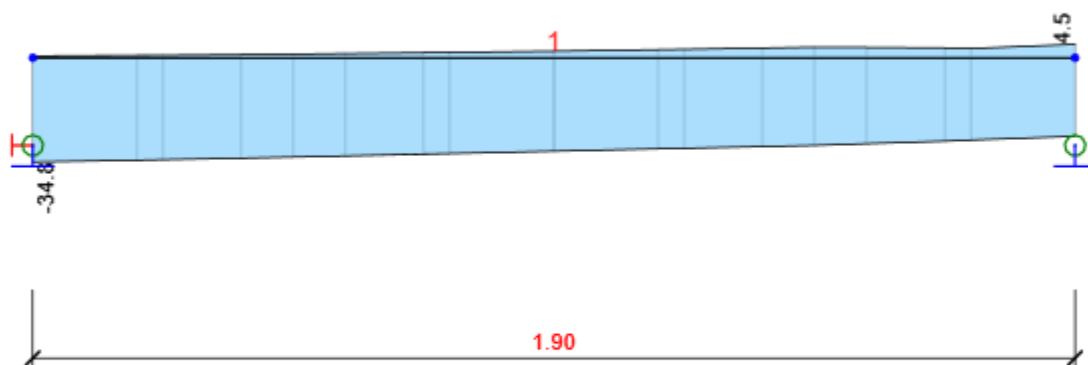


Všechny kombinace, Vz [kN], Síly k těžišti

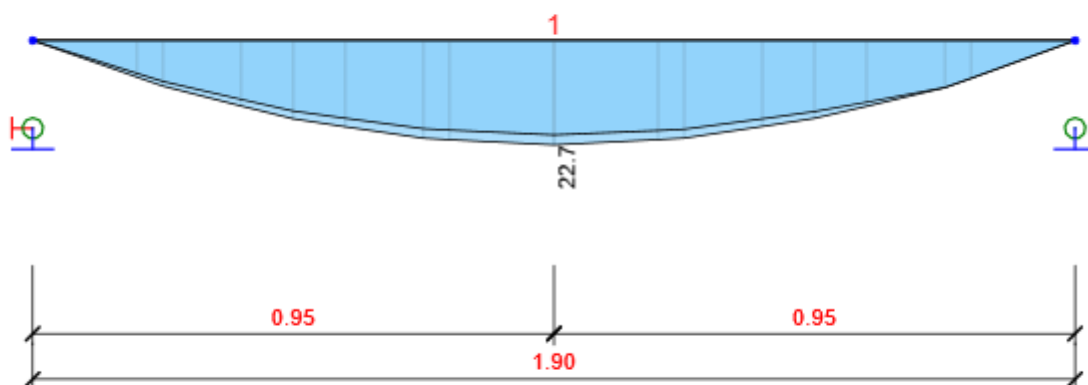
Projekt: A11.1 - Pruvlak stresni krajni- 1.9m

Číslo projektu:

Autor:



Všechny kombinace, M_x [kNm], Síly k těžišti



Všechny kombinace, M_y [kNm], Síly k těžišti

Vnitřní síly, Extrém na prvku, Síly k těžišti

Prvek	Kombinace	Pozice [m]	N [kN]	V _y [kN]	V _z [kN]	M _x [kNm]	M _y [kNm]	M _z [kNm]
1	CO42(1)	1.90	-2.4	0.0	-8.3	4.1	0.0	0.0
1	CO42(2)	0.00	13.4	0.0	33.0	-32.0	0.0	0.0
1	CO42(4)	1.90	4.5	0.0	-42.2	1.9	0.0	0.0
1	CO42(3)	1.90	12.6	0.0	-31.8	-25.7	0.0	0.0
1	CO42(26)	1.90	4.4	0.0	-55.8	-0.8	0.0	0.0
1	CO42(16)	0.00	4.1	0.0	47.7	-14.7	0.0	0.0
1	CO42(28)	0.00	12.7	0.0	41.5	-34.8	0.0	0.0
1	CO42(31)	1.90	-2.0	0.0	-8.8	4.5	0.0	0.0
1	CO42(18)	0.95	4.0	0.0	0.0	-10.8	22.7	0.0
1	CO42(15)	1.19	12.6	0.0	-11.0	-30.0	17.9	0.0
1	CO42(4)	0.95	4.5	0.0	0.5	2.0	13.6	0.0

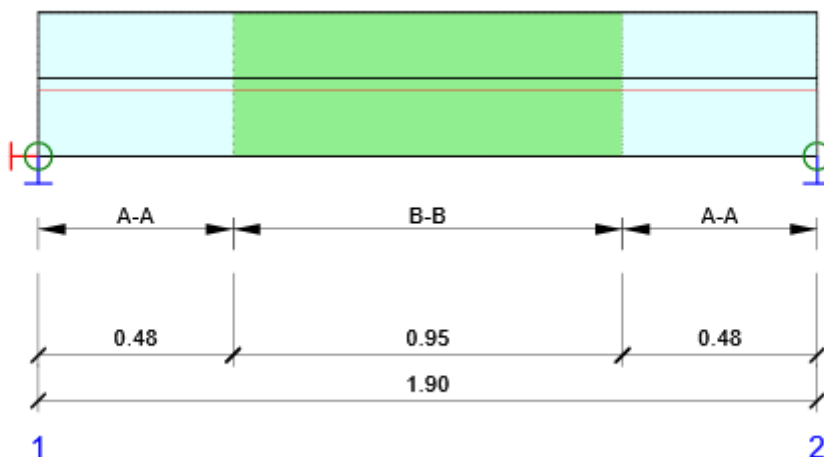
Kombinace	Popis kritických účinků zatížení
CO42(1)	SW + LC02-Stálé + 1.15*LC03.1-Stálé + LC03.2-Stálé + LC03.3-Stálé + 1.15*LC04-Stálé + LC05-Stálé + LC06-Stálé + 1.05*LC07.2-Užitné stropy + 1.05*LC07.3-Užitné stropy + 1.05*LC08.2-Užitné příčky + 1.05*LC08.3-Užitné příčky + 1.05*LC08.4-Užitné příčky + 0.75*LC10.2-Sníh + 1.5*LC11.3-Vítr
CO42(2)	1.15*SW + 1.15*LC02-Stálé + LC03.1-Stálé + 1.15*LC03.2-Stálé + 1.15*LC03.3-Stálé + LC04-Stálé + 1.15*LC05-Stálé + 1.15*LC06-Stálé + 1.05*LC07.1-Užitné stropy + 1.05*LC07.4-Užitné stropy + 1.05*LC07.5-Užitné stropy + 1.05*LC07.6-Užitné stropy + 1.05*LC08.1-Užitné příčky + 1.05*LC08.5-Užitné příčky + 1.05*LC08.6-Užitné příčky + 0.75*LC10.1-Sníh + 0.75*LC10.3-Sníh + 0.75*LC10.4-Sníh + 1.5*LC11.1-Vítr
CO42(4)	1.15*SW + LC02-Stálé + LC03.1-Stálé + LC03.2-Stálé + LC03.3-Stálé + LC04-Stálé + 1.15*LC05-Stálé + 1.15*LC06-Stálé + 1.05*LC07.5-Užitné stropy + 1.05*LC07.6-Užitné stropy + 1.05*LC08.5-Užitné příčky + 1.05*LC08.6-Užitné příčky + 0.75*LC10.1-Sníh + 0.75*LC10.2-Sníh + 1.5*LC11.4-Vítr
CO42(3)	SW + 1.15*LC02-Stálé + 1.15*LC03.1-Stálé + 1.15*LC03.2-Stálé + 1.15*LC03.3-Stálé + 1.15*LC04-Stálé + LC05-Stálé + LC06-Stálé + 1.05*LC07.1-Užitné stropy + 1.05*LC07.2-Užitné stropy + 1.05*LC07.3-Užitné stropy + 1.05*LC07.4-Užitné stropy + 1.05*LC08.1-Užitné příčky + 1.05*LC08.2-Užitné příčky + 1.05*LC08.3-Užitné příčky + 1.05*LC08.4-Užitné příčky + 0.75*LC10.3-Sníh + 0.75*LC10.4-Sníh + 1.5*LC11.1-Vítr
CO42(26)	1.15*SW + 1.15*LC02-Stálé + LC03.1-Stálé + 1.15*LC03.2-Stálé + 1.15*LC03.3-Stálé + LC04-Stálé + 1.15*LC05-Stálé + 1.15*LC06-Stálé + 1.05*LC07.3-Užitné stropy + 1.05*LC07.4-Užitné stropy + 1.05*LC07.5-Užitné stropy + 1.05*LC07.6-Užitné stropy + 1.05*LC08.5-Užitné příčky + 1.05*LC08.6-Užitné příčky + 0.75*LC10.3-Sníh + 0.75*LC10.4-Sníh + 1.5*LC11.4-Vítr
CO42(16)	1.35*SW + 1.35*LC02-Stálé + LC03.1-Stálé + 1.35*LC03.2-Stálé + 1.35*LC03.3-Stálé + LC04-Stálé + 1.35*LC05-Stálé + 1.35*LC06-Stálé + 1.05*LC07.3-Užitné stropy + 1.05*LC07.4-Užitné stropy + 1.05*LC07.5-Užitné stropy + 1.05*LC07.6-Užitné stropy + 1.05*LC08.4-Užitné příčky + 1.05*LC08.5-Užitné příčky + 1.05*LC08.6-Užitné příčky + 0.75*LC10.1-Sníh + 0.75*LC10.2-Sníh + 0.75*LC10.3-Sníh + 0.75*LC10.4-Sníh + 0.9*LC11.4-Vítr
CO42(28)	1.15*SW + 1.15*LC02-Stálé + 1.15*LC03.1-Stálé + 1.15*LC03.2-Stálé + 1.15*LC03.3-Stálé + 1.15*LC04-Stálé + LC05-Stálé + LC06-Stálé + 1.05*LC07.1-Užitné stropy + 1.05*LC07.3-Užitné stropy + 1.05*LC08.1-Užitné příčky + 1.05*LC08.2-Užitné příčky + 1.05*LC08.3-Užitné příčky + 1.05*LC08.4-Užitné příčky + 0.75*LC10.2-Sníh + 0.75*LC10.4-Sníh + 1.5*LC11.1-Vítr
CO42(31)	SW + LC02-Stálé + LC03.1-Stálé + LC03.2-Stálé + LC03.3-Stálé + LC04-Stálé + 1.15*LC05-Stálé + 1.15*LC06-Stálé + 1.05*LC07.2-Užitné stropy + 1.05*LC07.3-Užitné stropy + 1.05*LC07.4-Užitné stropy + 1.05*LC07.5-Užitné stropy + 1.05*LC07.6-Užitné stropy + 1.05*LC08.5-Užitné příčky + 1.05*LC08.6-Užitné příčky + 0.75*LC10.1-Sníh + 0.75*LC10.3-Sníh + 1.5*LC11.3-Vítr
CO42(18)	1.35*SW + 1.35*LC02-Stálé + LC03.1-Stálé + 1.35*LC03.2-Stálé + 1.35*LC03.3-Stálé + LC04-Stálé + 1.35*LC05-Stálé + 1.35*LC06-Stálé + 1.05*LC07.3-Užitné stropy + 1.05*LC07.4-Užitné stropy + 1.05*LC07.5-Užitné stropy + 1.05*LC07.6-Užitné stropy + 1.05*LC08.5-Užitné příčky + 1.05*LC08.6-Užitné příčky + 0.75*LC10.3-Sníh + 0.75*LC10.4-Sníh + 0.9*LC11.4-Vítr
CO42(15)	SW + 1.15*LC02-Stálé + 1.15*LC03.1-Stálé + 1.15*LC03.2-Stálé + 1.15*LC03.3-Stálé + 1.15*LC04-Stálé + LC05-Stálé + 1.15*LC06-Stálé + 1.05*LC07.1-Užitné stropy + 1.05*LC07.2-Užitné stropy + 1.05*LC07.3-Užitné stropy + 1.05*LC07.4-Užitné stropy + 1.05*LC08.1-Užitné příčky + 1.05*LC08.2-Užitné příčky + 1.05*LC08.3-Užitné příčky + 1.05*LC08.4-Užitné příčky + 0.75*LC10.3-Sníh + 0.75*LC10.4-Sníh + 1.5*LC11.1-Vítr

9 Posouzení betonu

Národní norma

Národní norma	EN 1992-1-1:2014-12, CSN:2016-04/NA:2012-01
Životnost	50 let


Schéma vyztužení



Souhrn posudků řezů

Kombinace	N_{Ed} [kN]	$M_{Ed,y}$ [kNm]	$M_{Ed,z}$ [kNm]	V_{Ed} [kN]	T_{Ed} [kNm]	Hodnota [%]	Posudek
Únosnost N-M-M, Zóna: B-B (0.48 - 1.43)							
CO42(44)	4.2	22.7	0.0	0.0	-10.8	13.6	OK
Smyk, Zóna: A-A (1.43 - 1.90)							
CO42(26)	4.4	0.0	0.0	-55.8	-0.8	23.5	OK
Kroucení, Zóna: B-B (0.48 - 1.43)							
CO42(28)	12.7	14.7	0.0	20.5	-33.1	61.1	OK
Interakce, Zóna: A-A (0.00 - 0.48)							
CO42(28)	12.7	0.0	0.0	41.5	-34.8	70.9	OK
Omezení napětí, Zóna: B-B (0.48 - 1.43)							
CO45(161)	2.0	14.7	0.0	-0.3	-12.5	4.6	OK
Šířka trhliny, Zóna: A-A (0.00 - 0.48)							
CO45(135)	1.9	11.1	0.0	15.4	-13.9	0.0	OK

Posudek řezu



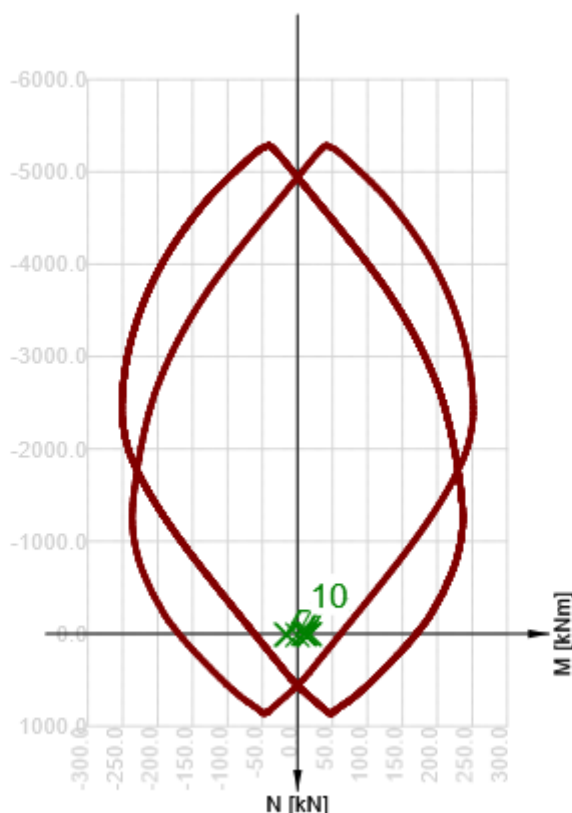
Souhrnné posouzení řezů

x začátek [m]	x konec [m]	Vyztužení	Rozhodující typ posudku	Hodnota [%]	Posudek
0.00	0.48	A-A	Interakce	70.9	OK
0.48	1.43	B-B	Interakce	69.7	OK
1.43	1.90	A-A	Interakce	55.5	OK

Mezní hodnota využití průřezu: 100.0 %

Posudek řezu pro zónu: A-A (0.00 m - 0.48 m)

Rozhodující typ posudku		Kombinace	N _{Ed} [kN]	M _{Ed,y} [kNm]	M _{Ed,z} [kNm]	V _{Ed} [kN]	T _{Ed} [kNm]	Hodnota [%]	Posudek
Interakce		CO42(28)	12.7	0.0	0.0	41.5	-34.8	70.9	OK
Kombinace	N _{Ed} [kN]	M _{Ed,y} [kNm]	M _{Ed,z} [kNm]	V _{Ed} [kN]	T _{Ed} [kNm]	Hodnota [%]		Posudek	
Únosnost N-M-M									
CO42(36)	9.6	16.7	0.0	23.3	-31.8	10.5		OK	
Smyk									
CO42(16)	4.1	0.0	0.0	47.7	-14.7	20.1		OK	
Kroucení									
CO42(28)	12.7	0.0	0.0	41.5	-34.8	54.8		OK	
Interakce									
CO42(28)	12.7	0.0	0.0	41.5	-34.8	70.9		OK	
Omezení napětí									
CO45(153)	2.0	11.1	0.0	15.5	-13.9	3.4		OK	
Šířka trhliny									
CO45(135)	1.9	11.1	0.0	15.4	-13.9	0.0		OK	

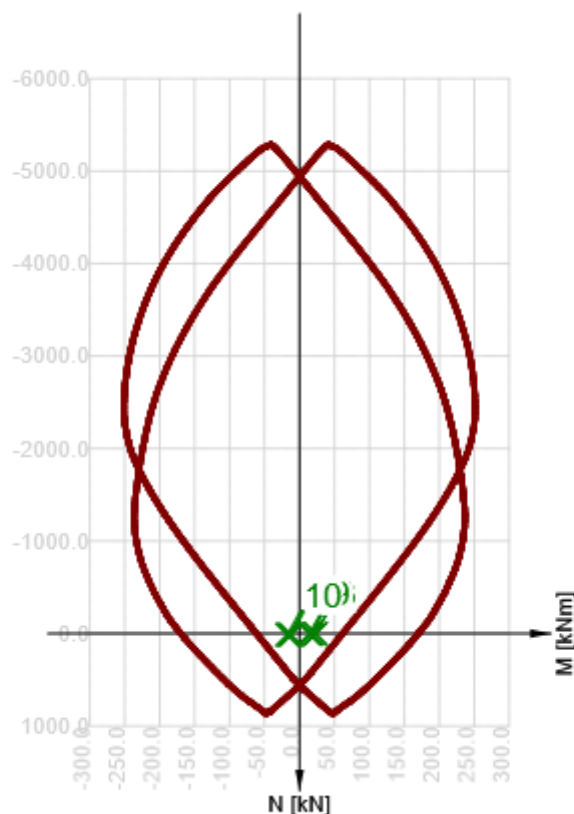


	Extrém	N [kN]	My [kNm]	Mz [kNm]
1	CO42(36)	9.6	16.7	0.0
2	CO42(40)	4.9	17.0	0.0
3	CO42(32)	4.1	17.1	0.0
4	CO42(41)	4.0	17.1	0.0
5	CO42(3)	12.6	14.5	0.0
6	CO42(1)	-2.4	12.0	0.0
7	CO42(4)	4.5	10.1	0.0
8	CO42(29)	4.4	9.9	0.0
9	CO42(61)	-1.2	8.8	0.0
10	CO42(2)	13.4	0.0	0.0

Posudek řezu pro zónu: B-B (0.48 m - 1.43 m)

Rozhodující typ posudku		Kombinace	N _{Ed} [kN]	M _{Ed,y} [kNm]	M _{Ed,z} [kNm]	V _{Ed} [kN]	T _{Ed} [kNm]	Hodnota [%]	Posudek
Interakce		CO42(28)	12.7	14.7	0.0	20.5	-33.1	69.7	OK
Kombinace	N _{Ed} [kN]	M _{Ed,y} [kNm]	M _{Ed,z} [kNm]	V _{Ed} [kN]	T _{Ed} [kNm]	Hodnota [%]		Posudek	
Únosnost N-M-M									
CO42(44)	4.2	22.7	0.0	0.0	-10.8	13.6		OK	
Smyk									
CO42(24)	1.0	15.8	0.0	-28.9	-16.8	13.4		OK	
Kroucení									
CO42(28)	12.7	14.7	0.0	20.5	-33.1	61.1		OK	
Interakce									

Kombinace	N_{Ed} [kN]	$M_{Ed,y}$ [kNm]	$M_{Ed,z}$ [kNm]	V_{Ed} [kN]	T_{Ed} [kNm]	Hodnota [%]	Posudek
CO42(28)	12.7	14.7	0.0	20.5	-33.1	69.7	OK
Omezení napětí							
CO45(161)	2.0	14.7	0.0	-0.3	-12.5	4.6	OK
Šířka trhliny							
CO45(135)	1.9	10.8	0.0	-17.0	-11.3	0.0	OK

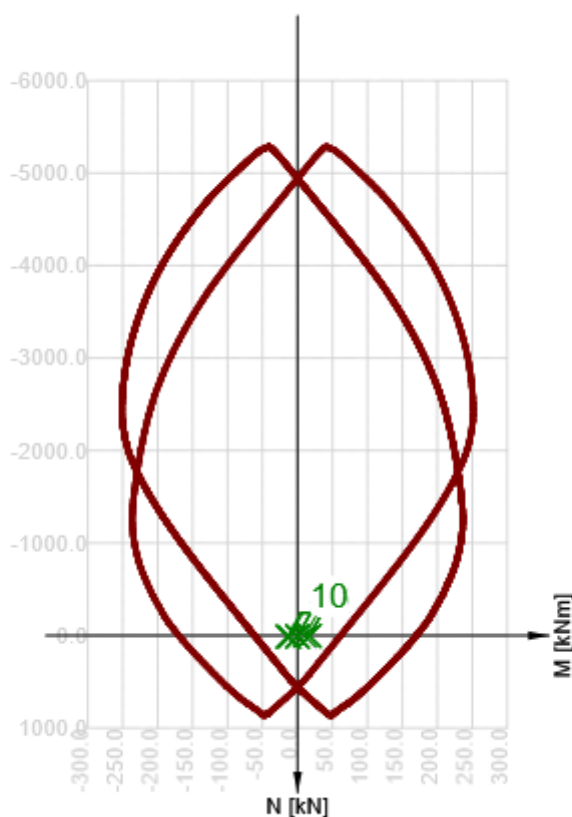


	Extrém	N [kN]	My [kNm]	Mz [kNm]
1	CO42(44)	4.2	22.7	0.0
2	CO42(18)	4.0	22.7	0.0
3	CO42(46)	4.0	22.7	0.0
4	CO42(3)	12.6	17.9	0.0
5	CO42(19)	4.0	17.1	0.0
6	CO42(28)	12.7	14.7	0.0
7	CO42(24)	1.0	15.8	0.0
8	CO42(3)	12.6	14.5	0.0
9	CO42(4)	4.5	13.6	0.0
10	CO42(2)	13.4	11.7	0.0

Posudek řezu pro zónu: A-A (1.43 m - 1.90 m)

Rozhodující typ posudku		Kombinace	N _{Ed} [kN]	M _{Ed,y} [kNm]	M _{Ed,z} [kNm]	V _{Ed} [kN]	T _{Ed} [kNm]	Hodnota [%]	Posudek
Interakce		CO42(28)	12.7	14.3	0.0	-22.3	-29.2	55.5	OK
Kombinace	N _{Ed} [kN]	M _{Ed,y} [kNm]	M _{Ed,z} [kNm]	V _{Ed} [kN]	T _{Ed} [kNm]	Hodnota [%]		Posudek	

Kombinace	N_{Ed} [kN]	$M_{Ed,y}$ [kNm]	$M_{Ed,z}$ [kNm]	V_{Ed} [kN]	T_{Ed} [kNm]	Hodnota [%]	Posudek
Únosnost N-M-M							
CO42(44)	4.2	17.0	0.0	-22.2	-8.4	10.2	OK
Smyk							
CO42(26)	4.4	0.0	0.0	-55.8	-0.8	23.5	OK
Kroucení							
CO42(28)	12.7	14.3	0.0	-22.3	-29.2	46.1	OK
Interakce							
CO42(28)	12.7	14.3	0.0	-22.3	-29.2	55.5	OK
Omezení napětí							
CO45(161)	2.0	10.9	0.0	-16.9	-11.3	3.4	OK
Šířka trhliny							
CO45(135)	1.9	0.0	0.0	-24.6	-8.9	0.0	OK



	Extrém	N [kN]	My [kNm]	Mz [kNm]
1	CO42(44)	4.2	17.0	0.0
2	CO42(18)	4.0	17.0	0.0
3	CO42(46)	4.0	17.0	0.0
4	CO42(28)	12.7	14.3	0.0
5	CO42(3)	12.6	14.1	0.0
6	CO42(2)	13.3	11.3	0.0
7	CO42(4)	4.5	10.3	0.0
8	CO42(2)	13.3	0.0	0.0
9	CO42(3)	12.6	0.0	0.0

Projekt: A11.1 - Pruvlak stresni krajni- 1.9m

Číslo projektu:

Autor:

	Extrém	N [kN]	My [kNm]	Mz [kNm]
10	CO42(4)	4.5	0.0	0.0

Únosnost N-M-M

Zóna	Ned/Nrd1/Nrd2[kN]	Medy/Mrd1y/Mrd2y[kNm]	Medz/Mrd1z/Mrd2z[kNm]	Hodnota [%]	Posudek
A-A (0.00 - 0.48m)	9.6/ 91.3/ -37.5	16.7/ 159.7/ -65.7	0.0/ 0.0/ 0.0	10.5	OK
B-B (0.48 - 1.43m)	4.2/ 30.6/ -11.5	22.7/ 166.6/ -62.9	0.0/ 0.0/ 0.0	13.6	OK
A-A (1.43 - 1.90m)	4.2/ 40.8/ -15.6	17.0/ 165.4/ -63.3	0.0/ 0.0/ 0.0	10.2	OK

Smyk

Zóna	V _{Ed} [kN]	V _{Rd,c} [kN]	V _{Rd,max} [kN]	V _{Rd,s} [kN]	V _{Rd} [kN]	Hodnota [%]	Posudek
A-A (0.00 - 0.48m)	47.7	102.2	893.1	237.5	237.5	20.1	OK
B-B (0.48 - 1.43m)	28.9	92.3	809.6	215.3	215.3	13.4	OK
A-A (1.43 - 1.90m)	55.8	102.2	893.2	237.5	237.5	23.5	OK

Kroucení

Zóna	T _{Ed} [kNm]	T _{Rd,c} [kNm]	T _{Rd,max} [kNm]	T _{Rd,s} [kNm]	T _{Rd} [kNm]	Hodnota [%]	Posudek
A-A (0.00 - 0.48m)	-34.8	27.1	113.0	63.4	63.4	54.8	OK
B-B (0.48 - 1.43m)	-33.1	22.4	93.1	54.2	54.2	61.1	OK
A-A (1.43 - 1.90m)	-29.2	27.1	113.0	63.4	63.4	46.1	OK

Interakce

Zóna	N _{Ed} [kN]	M _{Edy} [kNm]	M _{Edz} [kNm]	V _{Ed} [kN]	T _{Ed} [kNm]	Hodnota		Posudek
						V+T [%]	V+T+M [%]	
A-A (0.00 - 0.48m)	12.7	0.0	0.0	41.5	-34.8	70.9	48.6	OK
B-B (0.48 - 1.43m)	12.7	14.7	0.0	20.5	-33.1	69.7	56.4	OK
A-A (1.43 - 1.90m)	12.7	14.3	0.0	22.3	-29.2	55.5	49.2	OK

Omezení napětí

Zóna	Typ posudku	Část průřezu	Bod		σ [MPa]	σ _{lim} [MPa]	Hodnota [%]	Posudek
			X [mm]	Y [mm]				
A-A (0.00 - 0.48m)	7.2(3)-Quasi Krátkodobé	Vlákno betonu	128	190	-1.5	-45.0	3.4	OK
	7.2(5)-Char Dlouhodobé	Výztužná vložka	-157	-105	13.2	400.0	3.3	OK
B-B (0.48 - 1.43m)	7.2(3)-Quasi Krátkodobé	Vlákno betonu	128	190	-2.1	-45.0	4.6	OK
	7.2(5)-Char Dlouhodobé	Výztužná vložka	-157	-105	17.5	400.0	4.4	OK
A-A (1.43 - 1.90m)	7.2(3)-Quasi Krátkodobé	Vlákno betonu	128	190	-1.5	-45.0	3.4	OK
	7.2(5)-Char Dlouhodobé	Výztužná vložka	-157	-105	13.1	400.0	3.3	OK

Šířka trhliny

Zóna	Kombinace	Typ	w [mm]	w _{mez} [mm]	Hodnota [%]	Posudek
A-A (0.00 - 0.48m)	Kvazi	Krátkodobé	0.000	0.300	0.0	OK
	Kvazi	Dlouhodobé	0.000	0.300	0.0	OK
B-B (0.48 - 1.43m)	Kvazi	Krátkodobé	0.000	0.300	0.0	OK
	Kvazi	Dlouhodobé	0.000	0.300	0.0	OK
A-A (1.43 - 1.90m)	Kvazi	Krátkodobé	0.000	0.300	0.0	OK

Zóna	Kombinace	Typ	w [mm]	w _{mez} [mm]	Hodnota [%]	Posudek
	Kvazi	Dlouhodobé	0.000	0.300	0.0	OK

Kritické kombinace vybrané pro posouzení řezů

Kombinace	Popis kritických účinků zatížení
CO42(1)	SW + LC02-Stálé + 1.15*LC03.1-Stálé + LC03.2-Stálé + LC03.3-Stálé + 1.15*LC04-Stálé + LC05-Stálé + LC06-Stálé + 1.05*LC07.2-Užitné stropy + 1.05*LC07.3-Užitné stropy + 1.05*LC08.2-Užitné příčky + 1.05*LC08.3-Užitné příčky + 1.05*LC08.4-Užitné příčky + 0.75*LC10.2-Sníh + 1.5*LC11.3-Vítr
CO42(2)	1.15*SW + 1.15*LC02-Stálé + LC03.1-Stálé + 1.15*LC03.2-Stálé + 1.15*LC03.3-Stálé + LC04-Stálé + 1.15*LC05-Stálé + 1.15*LC06-Stálé + 1.05*LC07.1-Užitné stropy + 1.05*LC07.4-Užitné stropy + 1.05*LC07.5-Užitné stropy + 1.05*LC07.6-Užitné stropy + 1.05*LC08.1-Užitné příčky + 1.05*LC08.5-Užitné příčky + 1.05*LC08.6-Užitné příčky + 0.75*LC10.1-Sníh + 0.75*LC10.3-Sníh + 0.75*LC10.4-Sníh + 1.5*LC11.1-Vítr
CO42(3)	SW + 1.15*LC02-Stálé + 1.15*LC03.1-Stálé + 1.15*LC03.2-Stálé + 1.15*LC03.3-Stálé + 1.15*LC04-Stálé + LC05-Stálé + LC06-Stálé + 1.05*LC07.1-Užitné stropy + 1.05*LC07.2-Užitné stropy + 1.05*LC07.3-Užitné stropy + 1.05*LC07.4-Užitné stropy + 1.05*LC08.1-Užitné příčky + 1.05*LC08.2-Užitné příčky + 1.05*LC08.3-Užitné příčky + 1.05*LC08.4-Užitné příčky + 0.75*LC10.3-Sníh + 0.75*LC10.4-Sníh + 1.5*LC11.1-Vítr
CO42(4)	1.15*SW + LC02-Stálé + LC03.1-Stálé + LC03.2-Stálé + LC03.3-Stálé + LC04-Stálé + 1.15*LC05-Stálé + 1.15*LC06-Stálé + 1.05*LC07.5-Užitné stropy + 1.05*LC07.6-Užitné stropy + 1.05*LC08.5-Užitné příčky + 1.05*LC08.6-Užitné příčky + 0.75*LC10.1-Sníh + 0.75*LC10.2-Sníh + 1.5*LC11.4-Vítr
CO42(16)	1.35*SW + 1.35*LC02-Stálé + LC03.1-Stálé + 1.35*LC03.2-Stálé + 1.35*LC03.3-Stálé + LC04-Stálé + 1.35*LC05-Stálé + 1.35*LC06-Stálé + 1.05*LC07.3-Užitné stropy + 1.05*LC07.4-Užitné stropy + 1.05*LC07.5-Užitné stropy + 1.05*LC07.6-Užitné stropy + 1.05*LC08.4-Užitné příčky + 1.05*LC08.5-Užitné příčky + 1.05*LC08.6-Užitné příčky + 0.75*LC10.1-Sníh + 0.75*LC10.2-Sníh + 0.75*LC10.3-Sníh + 0.75*LC10.4-Sníh + 0.9*LC11.4-Vítr
CO42(18)	1.35*SW + 1.35*LC02-Stálé + LC03.1-Stálé + 1.35*LC03.2-Stálé + 1.35*LC03.3-Stálé + LC04-Stálé + 1.35*LC05-Stálé + 1.35*LC06-Stálé + 1.05*LC07.3-Užitné stropy + 1.05*LC07.4-Užitné stropy + 1.05*LC07.5-Užitné stropy + 1.05*LC07.6-Užitné stropy + 1.05*LC08.5-Užitné příčky + 1.05*LC08.6-Užitné příčky + 0.75*LC10.3-Sníh + 0.75*LC10.4-Sníh + 0.9*LC11.4-Vítr
CO42(19)	1.35*SW + 1.35*LC02-Stálé + LC03.1-Stálé + 1.35*LC03.2-Stálé + 1.35*LC03.3-Stálé + LC04-Stálé + 1.35*LC05-Stálé + 1.35*LC06-Stálé + 1.05*LC07.3-Užitné stropy + 1.05*LC07.5-Užitné stropy + 1.05*LC07.6-Užitné stropy + 1.05*LC08.5-Užitné příčky + 1.05*LC08.6-Užitné příčky + 0.75*LC10.3-Sníh + 0.75*LC10.4-Sníh + 0.9*LC11.4-Vítr
CO42(24)	1.35*SW + 1.35*LC02-Stálé + 1.35*LC03.1-Stálé + 1.35*LC03.2-Stálé + 1.35*LC03.3-Stálé + 1.35*LC04-Stálé + 1.35*LC05-Stálé + LC06-Stálé + 1.05*LC07.1-Užitné stropy + 1.05*LC07.2-Užitné stropy + 1.05*LC07.3-Užitné stropy + 1.05*LC07.4-Užitné stropy + 1.05*LC08.1-Užitné příčky + 1.05*LC08.2-Užitné příčky + 1.05*LC08.3-Užitné příčky + 1.05*LC08.4-Užitné příčky + 0.75*LC10.4-Sníh + 0.9*LC11.3-Vítr
CO42(26)	1.15*SW + 1.15*LC02-Stálé + LC03.1-Stálé + 1.15*LC03.2-Stálé + 1.15*LC03.3-Stálé + LC04-Stálé + 1.15*LC05-Stálé + 1.15*LC06-Stálé + 1.05*LC07.3-Užitné stropy + 1.05*LC07.4-Užitné stropy + 1.05*LC07.5-Užitné stropy + 1.05*LC07.6-Užitné stropy + 1.05*LC08.5-Užitné příčky + 1.05*LC08.6-Užitné příčky + 0.75*LC10.3-Sníh + 0.75*LC10.4-Sníh + 1.5*LC11.4-Vítr
CO42(28)	1.15*SW + 1.15*LC02-Stálé + 1.15*LC03.1-Stálé + 1.15*LC03.2-Stálé + 1.15*LC03.3-Stálé + 1.15*LC04-Stálé + LC05-Stálé + LC06-Stálé + 1.05*LC07.1-Užitné stropy + 1.05*LC07.3-Užitné stropy + 1.05*LC08.1-Užitné příčky + 1.05*LC08.2-Užitné příčky + 1.05*LC08.3-Užitné příčky + 1.05*LC08.4-Užitné příčky + 0.75*LC10.2-Sníh + 0.75*LC10.4-Sníh + 1.5*LC11.1-Vítr
CO42(29)	SW + LC02-Stálé + LC03.1-Stálé + LC03.2-Stálé + LC03.3-Stálé + LC04-Stálé + 1.15*LC05-Stálé + 1.15*LC06-Stálé + 1.05*LC07.2-Užitné stropy + 1.05*LC07.4-Užitné stropy + 1.05*LC07.5-Užitné stropy + 1.05*LC07.6-Užitné stropy + 1.05*LC08.5-Užitné příčky + 1.05*LC08.6-Užitné příčky + 0.75*LC10.1-Sníh + 0.75*LC10.3-Sníh + 1.5*LC11.4-Vítr
CO42(32)	1.35*SW + 1.35*LC02-Stálé + LC03.1-Stálé + 1.35*LC03.2-Stálé + 1.35*LC03.3-Stálé + LC04-Stálé + 1.35*LC05-Stálé + 1.35*LC06-Stálé + 1.05*LC07.3-Užitné stropy + 1.05*LC07.4-Užitné stropy + 1.05*LC07.5-Užitné stropy + 1.05*LC07.6-Užitné stropy + 1.05*LC08.5-Užitné příčky + 1.05*LC08.6-Užitné příčky + 0.75*LC10.1-Sníh + 0.75*LC10.2-Sníh + 0.75*LC10.3-Sníh + 0.75*LC10.4-Sníh + 0.9*LC11.4-Vítr
CO42(36)	1.35*SW + 1.35*LC02-Stálé + LC03.1-Stálé + 1.35*LC03.2-Stálé + 1.35*LC03.3-Stálé + LC04-Stálé + 1.35*LC05-Stálé + 1.35*LC06-Stálé + 1.05*LC07.1-Užitné stropy + 1.05*LC07.3-Užitné stropy + 1.05*LC07.4-Užitné stropy + 1.05*LC07.5-Užitné stropy + 1.05*LC07.6-Užitné stropy + 1.05*LC08.1-Užitné příčky + 1.05*LC08.5-Užitné příčky + 1.05*LC08.6-Užitné příčky + 0.75*LC10.1-Sníh + 0.75*LC10.2-Sníh + 0.75*LC10.3-Sníh + 0.75*LC10.4-Sníh + 0.9*LC11.1-Vítr
CO42(40)	1.35*SW + 1.35*LC02-Stálé + LC03.1-Stálé + 1.35*LC03.2-Stálé + 1.35*LC03.3-Stálé + LC04-Stálé + 1.35*LC05-Stálé + 1.35*LC06-Stálé + 1.05*LC07.1-Užitné stropy + 1.05*LC07.3-Užitné stropy + 1.05*LC07.4-Užitné stropy + 1.05*LC07.5-Užitné stropy + 1.05*LC07.6-Užitné stropy + 1.05*LC08.1-Užitné příčky + 1.05*LC08.5-Užitné příčky + 1.05*LC08.6-Užitné příčky + 0.75*LC10.1-Sníh + 0.75*LC10.2-Sníh + 0.75*LC10.3-Sníh + 0.75*LC10.4-Sníh + 0.9*LC11.4-Vítr

Kombinace	Popis kritických účinků zatížení
CO42(41)	1.35*SW + 1.35*LC02-Stálé + LC03.1-Stálé + 1.35*LC03.2-Stálé + 1.35*LC03.3-Stálé + LC04-Stálé + 1.35*LC05-Stálé + 1.35*LC06-Stálé + 1.05*LC07.3-Užitné stropy + 1.05*LC07.4-Užitné stropy + 1.05*LC07.5-Užitné stropy + 1.05*LC07.6-Užitné stropy + 1.05*LC08.3-Užitné příčky + 1.05*LC08.4-Užitné příčky + 1.05*LC08.5-Užitné příčky + 1.05*LC08.6-Užitné příčky + 0.75*LC10.2-Sníh + 0.75*LC10.3-Sníh + 0.75*LC10.4-Sníh + 0.9*LC11.4-Vítr
CO42(44)	1.35*SW + 1.35*LC02-Stálé + LC03.1-Stálé + 1.35*LC03.2-Stálé + 1.35*LC03.3-Stálé + LC04-Stálé + 1.35*LC05-Stálé + 1.35*LC06-Stálé + 1.05*LC07.3-Užitné stropy + 1.05*LC07.4-Užitné stropy + 1.05*LC07.5-Užitné stropy + 1.05*LC07.6-Užitné stropy + 1.05*LC08.1-Užitné příčky + 1.05*LC08.5-Užitné příčky + 1.05*LC08.6-Užitné příčky + 0.75*LC10.1-Sníh + 0.75*LC10.3-Sníh + 0.75*LC10.4-Sníh + 0.9*LC11.4-Vítr
CO42(46)	1.35*SW + 1.35*LC02-Stálé + LC03.1-Stálé + 1.35*LC03.2-Stálé + 1.35*LC03.3-Stálé + LC04-Stálé + 1.35*LC05-Stálé + 1.35*LC06-Stálé + 1.05*LC07.3-Užitné stropy + 1.05*LC07.4-Užitné stropy + 1.05*LC07.5-Užitné stropy + 1.05*LC07.6-Užitné stropy + 1.05*LC08.3-Užitné příčky + 1.05*LC08.5-Užitné příčky + 1.05*LC08.6-Užitné příčky + 0.75*LC10.3-Sníh + 0.75*LC10.4-Sníh + 0.9*LC11.4-Vítr
CO42(61)	SW + LC02-Stálé + 1.15*LC03.1-Stálé + LC03.2-Stálé + LC03.3-Stálé + 1.15*LC04-Stálé + LC05-Stálé + LC06-Stálé + 1.05*LC07.1-Užitné stropy + 1.05*LC07.2-Užitné stropy + 1.05*LC07.4-Užitné stropy + 1.05*LC08.1-Užitné příčky + 1.05*LC08.2-Užitné příčky + 1.05*LC08.3-Užitné příčky + 1.05*LC08.4-Užitné příčky + 0.75*LC10.1-Sníh + 0.75*LC10.2-Sníh + 1.5*LC11.3-Vítr
CO45(135)	SW + LC02-Stálé + LC03.1-Stálé + LC03.2-Stálé + LC03.3-Stálé + LC04-Stálé + LC05-Stálé + LC06-Stálé + 0.6*LC07.2-Užitné stropy + 0.6*LC07.3-Užitné stropy + 0.6*LC08.2-Užitné příčky + 0.6*LC08.3-Užitné příčky + 0.6*LC08.4-Užitné příčky
CO45(153)	SW + LC02-Stálé + LC03.1-Stálé + LC03.2-Stálé + LC03.3-Stálé + LC04-Stálé + LC05-Stálé + LC06-Stálé + 0.6*LC07.3-Užitné stropy + 0.6*LC07.4-Užitné stropy + 0.6*LC07.5-Užitné stropy + 0.6*LC07.6-Užitné stropy + 0.6*LC08.3-Užitné příčky + 0.6*LC08.4-Užitné příčky + 0.6*LC08.5-Užitné příčky + 0.6*LC08.6-Užitné příčky
CO45(161)	SW + LC02-Stálé + LC03.1-Stálé + LC03.2-Stálé + LC03.3-Stálé + LC04-Stálé + LC05-Stálé + LC06-Stálé + 0.6*LC07.3-Užitné stropy + 0.6*LC07.4-Užitné stropy + 0.6*LC07.5-Užitné stropy + 0.6*LC07.6-Užitné stropy + 0.6*LC08.3-Užitné příčky + 0.6*LC08.5-Užitné příčky + 0.6*LC08.6-Užitné příčky

Výkaz materiálu

Délka [m]	Beton			Výztuž [kg]	Celková hmotnost [kg]	Výztuž / m³ betonu [kg/m³]
	Název	[m³]	[kg]			
1.90	C45/55	0.29	717	63	780	219
Φ [mm]	Materiál		Typ vyztužení		Délka [m]	Hmotnost [kg]
20	B 500B		Výztužné vložky		9.50	23
16	B 500B		Výztužné vložky		3.80	6
10	B 500B		Třmínky		54.21	33

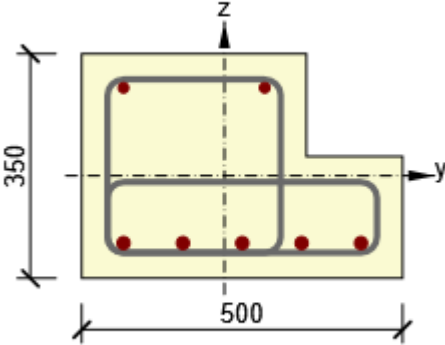
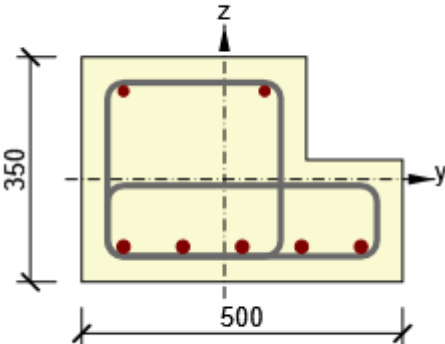
Data dimezačních dílců

Typ prvku	Nosník
Stupeň vlivu prostředí	XC3
Relativní vlhkost	65 %
Součinitel dotvarování	Vypočtený
Význam nosného prvku	Velký
Redistribuce momentů	Vypnuto
Redukce momentů	Vypnuto
Redukce smykové síly	Vypnuto
Omezený posudek interakce	Vypnuto

Zóny vyztužení

Zóna	Začátek [m]	Konec [m]	Délka [m]	Vyztužení	Posudek
1	0.00	0.48	0.48	A-A	Ano
2	0.48	1.43	0.95	B-B	Ano
3	1.43	1.90	0.48	A-A	Ano

Vyztužení

Název	Vyztužený průřez	Vyztužení
A-A		<p>Výztuž: $2\phi 16$ (402mm^2) (B 500B), $z = 137$ mm $5\phi 20$ (1571mm^2) (B 500B), $z = -105$ mm Třmínky: $\phi 10$ (B 500B) - 75 mm, uzavřený, pro posouzení kroucení $\phi 10$ (B 500B) - 75 mm, uzavřený, pro posouzení kroucení</p>
B-B		<p>Výztuž: $2\phi 16$ (402mm^2) (B 500B), $z = 137$ mm $5\phi 20$ (1571mm^2) (B 500B), $z = -105$ mm Třmínky: $\phi 10$ (B 500B) - 75 mm, uzavřený, pro posouzení kroucení $\phi 10$ (B 500B) - 75 mm</p>

Materiál výztuže

Název	f_{yk} [MPa]	f_{tk} [MPa]	E [MPa]	μ [-]	Jednotková hmotnost [kg/m ³]
B 500B	500.0	540.0	200000.0	0.20	7850
$f_{tk}/f_{yk} = 1.08$, $\epsilon_{uk} = 500.0 \cdot 10^{-4}$, Typ: Vložky, Povrch výztuže: Žebírkový, Třída: B, Výroba: Za tepla válcovaná, Typ diagramu: Bilineární se stoupající horní větví					